



115 年暑期 托育人員（保母）術科加強班 招生簡章

一、招生對象：

準備報考**托育人員技術士**證照者。★技能檢定考試，請考生自行報名★

二、托育人員（保母）技術士報檢資格：

1. 相關科系畢業者（幼保、家政、護理等），詳見勞動部勞動力發展署之技能檢定中心最新公告。
2. 曾參加 7 學分／126 小時托育人員（保母）專業訓練，並取得結業證書。

三、招生人數：10 人開班（本中心保留增額或不足額開班之權利）。

四、上課地點：國立臺北護理健康大學校本部（臺北市北投區明德路 365 號） 科技大樓 3 樓 S300 多功能營養膳食示範教室

五、收費標準：4,500 元【含學術科測試參考資料】

※曾參與過本校推廣中心任一課程完成結訓者，請上傳推廣中心結業證書，可享有報名優惠價 4,000 元。

六、課程內容

課程中會安排老師針對四區考題做教學、操作、示範、學員練習與模擬考：



第一天：總複習術科二區（清潔區、調製區）教學、操作示範，下午綜合練習。

第二天：總複習術科二區（遊戲學習區、安全醫護區）教學、操作示範，下午綜合練習。

第三天：綜合練習與模擬考，CPR 計時（計時操作時間）。

※學科請學員自行研讀。

七、上課日期

日期（梯次）	時間	報名網址	報名 QR ode
7/17(五) }\n7/19(日)	*09:00-17:00 (3 天×7 時/天) 午休 1 小時	https://tueec.ntunhs.edu.tw/outer/CourseDetail/6672	
8/21(五) }\n8/23(四)		https://tueec.ntunhs.edu.tw/outer/CourseDetail/6673	

***請於 8:50 提早到教室做準備！！！**

說明：1.本中心均會提供每位學員場地機具設備（包含操作娃娃）練習使用。

2.學員需自備的物品，請見最末頁【附件】自備工具表。

八、退費標準：依據《專科以上學校推廣教育實施辦法規定》辦理

- (一)學員自報名繳費後開班上課日前申請退費者，退還已繳學分費、雜費等各項費用之九成。
- (二)自開班上課之日起算未逾全期三分之一申請退費者，退還已繳學分費、雜費等各項費用之半數。
- (三)開班上課時間已逾全期三分之一始申請退費者，不予退還。
- (四)已繳代辦費應全額退還。但已購置成品者，發給成品。
- (五)學校因故未能開班上課，應全額退還已繳費用。

九、報名地點及洽詢

*僅接受線上報名，報名完成請靜候本中心 E-mail 個別繳費單。

(一)請加入推廣教育中心的開課報名系統 (<https://tueec.ntunhs.edu.tw>) 會員，申請帳號／申請註冊（免費），成為會員，始可報名。

(二)線上報名：以上述各梯次線上報名網址點選報名。

(三)課程洽詢：承辦人陳小姐
(02)2822-7101 轉分機 2811

Line 官方：@wux4881s

FB 粉絲頁：@ntunhs.eec 或搜尋




「國立臺北護理健康大學 推廣教育中心」

Q：尚未成為會員，如何申請註冊？

方法 1：至開課報名系統網站，點選 **申請註冊**（見下圖 **紅框處**）：



方法 2：直接點選欲報名的課程，拉到最下方，點選 **報名課程**，即會跳轉至登入系統畫面，點選 **申請帳號**（如下圖）：



十、繳費方式：報名達開課人數且鄰近開課時間時，本中心會個別 E-mail 繳費單及繳費說明。學員收到繳費單可至四大超商繳款、第一銀行臨櫃，或至第一銀行第 e 學雜費入口網

<https://eschool.firstbank.com.tw/member/index.aspx> 線上繳款。



十一、注意事項：

- (一) 請參訓者依照【附件】自備工具（材料）表，於第一天上課時攜帶「調製區」與「清潔區」上課用具至上課教室，亦可第一天即攜帶全部材料至教室。
- (二) 學員請務必於上課前將指甲剪短，實作時禁止使用原子筆，以免設備受損或沾染油漬。
- (三) 請學員妥善保管個人物品，並珍惜所有本校提供設備，如有短缺、損壞時請立即通報工作人員，如損壞、遺失器材需照價賠償。
- (四) 非本班助教提供的物品，請學員勿擅自使用。
- (五) 本課程全面禁止攝影、拍照及錄音，如違反規定本校將依《著作權法》處理。
- (六) 技能檢定考試，請考生自行報名。

【以上師資、課程內容、上課時間等，本單位保留變更之權利】

🔊 個人資料提供同意聲明

報名者即視為同意將您上揭所填之個人資料（如姓名、身分證字號、電話號碼、地址等）提供承辦單位「國立臺北護理健康大學 | 推廣教育中心」製作學員名冊與課程聯繫，以及與上述業務相關作業之公務聯繫與服務使用。

托育人員加強班學員自備工具表

一、清潔區：

項目	名稱	規格	單位	數量	備註
1	大浴巾	一般家庭用	條	1	
2	紗布巾	一般家庭用	條	2	一條清潔口腔、一條洗澡
3	紗布衣	嬰兒用	件	1	綁帶完整
4	長袍	嬰兒用、正面開扣型；衣長蓋過腳	件	1	
5	圍裙	連上身	件	1	
6	漱口杯	一般家庭用	個	1	示範漱口用
7	手提式塑膠袋	一般家庭用	個	1	可裝入清潔區所有自備工具

二、調製區：

項目	名稱	規格	單位	數量	備註
1	圍裙	連上身	件	1	與清潔區共用
2	白煮蛋	已煮熟，連殼、完整	個	1	
3	胡蘿蔔	已煮熟，連皮（去頭尾），每份重量至少 100 公克	份	1	上課練習要多帶
4	蘋果	連皮（半顆），每份重量至少 120 公克以上	份	1	上課練習要多帶

三、遊戲學習區：

項目	名稱	規格	單位	數量	備註
1	圖畫書	適合一歲半幼兒閱讀	本	1	1. 不得加註任何文字或記號。 2. 不得使用布書、有聲書或洗澡書。
2	毛巾	一般家庭用	條	1	
3	長袖上衣	袖長至手腕	件	1	
4	麵粉糰	自製（存放在密封盒內）	約 450g	1	不得以市售黏土替代
※【麵粉糰做法】 材料：麵粉 3 杯、鹽 1/2 杯、沙拉油 1/4 杯、水（約 1 杯）。 作法：將以上材料全部揉在一起。					

四、安全醫護區：無。